



CHCEM BYŤ KRÁSNA

-

MÓDNY NÁVRHÁR

Mgr. Daniela Milbauerová

Ciele aktivity :

- **Obliekať sa vhodne na rôzne príležitosti**
- **Starat' sa o odevy, bielizeň a obuv**
- **Prat', žehliť, čistiť, skladať a odkladať odevy**
- **Drobné opravy odevov**
- **Strojové šitie, konštrukcia strihu, zhotovenie jednoduchého výrobku**



Časovo – tematický plán aktivit



1.aktivita


Téma: Plán práce, oboznámenie sa so zariadením na aktivitu

Cieľ: Vzbudiť záujem o prácu na aktivite a domáce práce, ktoré prinášajú radosť, uspokojenie i vlastný úžitok. Vysvetliť, aké dôležité je všetko, čo utvára spokojný domov.

Úloha: Vzbudiť záujem o danú aktivitu

Metódy: Rozhovor

Pomôcky: Zariadenia určené na túto aktivitu - šijací stroj,obnitkovací pomôcky na ručné šitie

A decorative vertical bar on the left side of the slide, consisting of several thin, parallel vertical lines in shades of gray. To the right of these lines are several dark blue circles of varying sizes, arranged in a cluster that tapers towards the bottom.

Zariadenia a pomôcky využívané na aktivitách



Šijací stroj



Obnikovací stroj - overlock

Krajčírsky stôl



Pomôcky na drobnú prípravu



Rôzne druhy látok



2.aktivita

Téma: Voľba odevu na rôzne príležitosti

Ciel': Naučiť žiakov vhodne sa obliekať podľa počasia a na rôzne príležitosti


Úloha: Ako sa správne obliecť do školy

Metódy: vychádzka do okolia školy, pozorovanie, práca s časopisom, rozhovor

Pomôcky: módnny časopis Burda, práca s internetom

Oblečenie do školy má byť:

- Čisté
- Praktické
- Jednoduché
- Ľahko udržiavateľné



Každý má byť oblečený
tak, aby pôsobil
príjemným dojmom na
svoje okolie

História odievania



... a súčasnosť

Ani leto, ani

jeseň

Vráť sa do školy?

MÓDA, KRÁSA, ŠTÝL

V čom do školy?

Trendová, vkusná a praktická je kombinácia hnedej a ružovej. Vesty sú aj u detí veľmi populárne.



3/4 hnedé nohavice s ružovým lemom, Adams Kids, 975 Sk
Ružové bavlnené tričko, Adams Kids, 300 Sk
Hnedo-ružová vesta, Adams Kids, 750 Sk
Čižmičky, Humanic, 999 Sk



Pre poslušné slečny sú vhodné aj šaty s roztomilými podkolenkami. A určite nezabudnite na pohodlné topánky.

Bojíte sa obliecť svojmu nezbedníkovi bledé oblečenie? Kombinácia hnedej a zelenej, vás malo prekvápi.



3.aktivita

Téma: Osobná hygiena. Dodržiavanie pravidiel osobnej hygieny

Cieľ: Vysvetliť pojem osobná hygiena, nielen čistota tela, odevu, obuvi, prostredia, ale aj duševná hygiena, režim dňa, pravidelnosť

Úloha: Oboznámiť sa s obsahom a významom hygienického vrecúška, ušit' hygienické vrecúško

Metódy: rozhovor, praktická inštruktáž

Pomôcky: pomôcky osobnej hygieny-uterák, mydlo, vreckovky

Osobná hygiena je
nielen čistota tela,
ale aj odevu a
obuvi



Hygienické vrecúško



4.aktivita

Téma: Upratovanie v domácnosti

(jarné, predvianočné)

Cieľ: Naučiť žiakov plánovať domáce práce každodenné, týždenné, veľké dôkladné upratovanie. Udržiavať poriadok vo veciach. Výchova k zodpovednosti za plnenie úloh

Úloha: Určiť harmonogram jednotlivých prác
Ušit' bytový doplnok

Metódy: názorná ukážka, rozhovor

Pomôcky: prostriedky a pomôcky na upratovanie a čistenie, pracovné oblečenie

Ako skrášliť domov a udržiavať poriadok vo veciach



Počas veľkonočných sviatkov



Počas vianočných sviatkov



Kapsár na odkladanie drobných predmetov



Ihelník



5.aktivita

Téma: Ošetrovanie odevov, bielizne a obuvi

Cieľ: Oboznámiť žiakov so zásadami ošetrovania odevov, bielizne, obuvi, zaobchádzať s nimi šetrne, udržiavať ich v čistote

Úloha: Starostlivosť o odevy, bielizeň a obuv

Metódy: názorná ukážka, rozhovor


Pomôcky: ramienka, čistiace prostriedky na obuv

Starostlivosť o odevy

- Zaobchádzať s nimi šetrne
- Udržiavať ich v čistote
- Správne ich ukladať
- Odev vešať na ramienka do šatníka
- Vždy prezrieť či je čistý, ak nie odniesť do čistiarne
- Odev si pripraviť večer na budúci deň, prípadne prežehliť, prišit' gombík

Starostlivosť o bielizeň

- Každodenná výmena bielizne, pančúch, ponožiek
- Výmena nočnej bielizne
- Špinavú ukladať na vyhradené miesto



Starostlivosť o obuv

- Pravidelne čistiť topánky sebe, ale aj ostatným členom rodiny
- Utrieť prach, natrieť krémom, vyleštiť
- Neumývať v umývadle
- Čistiace potreby majú vyhradené miesto
- Domáca obuv má byť čistá, nepoškodená
- Rovnaké zásady platia aj na prezúvanie v škole

6. Aktivita

Téma: Pranie bielizne

Cieľ : Naučiť žiakov ako správne prať bielizeň a zvoliť vhodný prací prostriedok

Úloha: Správny výber spotrebičov

Metódy : exkurzia do obchodu
s elektrospotrebičmi a drogistickým
tovarom

Pomôcky: prospekty jednotlivých výrobkov

Pranie



**Ako nastaviť
správny program**

Čistenie škvŕn



**Správna voľba a dávkovanie
pracieho prostriedku**



7.aktivita

Téma: Ručné pranie bielizne, ošetrovanie vlnených a farebne nestálych výrobkov

Cieľ: Naučiť žiakov, ktoré odevy je vhodné prať ručne

Úloha: Prať vlnený šál, čiapku, sveter, farebne nestály odev

Metódy: názorná inštrukcia, praktické cvičenie

Pomôcky: Pracie prostriedky, odevy na pranie,

8.aktivita

Téma: Žehlenie a ukladanie bielizne

Cieľ : Naučiť žiakov správne žehliť

Úloha : Žehlenie rôznych druhov textílií a nastavenie teploty, obsluha žehličky, skladanie a odkladanie bielizne, bezpečnosť pri práci

Metódy: názorná ukážka, praktické cvičenie

Pomôcky: žehlička, doska na žehlenie, obrázky žehličiek

Žehlenie



Pomôcky na žehlenie

9. aktivita

Téma: Ručné šitie, drobné opravy odevov

Cieľ: Precvičiť ručné stehy, naučiť ďalšie ručné stehy, oprava odevov

Úloha: Nácvik ručných stehov

Metódy: rozhovor, názorná ukážka

Pomôcky: ihly, nite, nožnice, látka s presnou väzbovou štruktúrou

Ručné šitie



Precvičovanie ručných stehov





Výrobky šité ručně





M

A

M

K

10. aktivita

Téma: Ručné šitie, prišívanie gombíkov

Cieľ: Naučiť prišiť gombík s dvoma aj štyrmi dierkami, ozdobný gombík, navliekať gumu, šnúрку, lepiť záplaty

Úloha: Zhotoviť dekoratívny predmet

Metódy: názorná ukážka, praktické cvičenie

Pomôcky: rôzne druhy gombíkov, ihly, nite, nožnice



11.aktivita

Téma: Textílie v kuchyni

Cieľ: Význam a využitie textílií v kuchyni

Úloha: Správny a účelný výber textílií,
materiál, farebné zladenie, uloženie

Metódy: Rozhovor, názorná ukážka

Pomôcky: Obrusy, obrúsky, chňapky,
utierky, zástery

Záster



12. aktivita

Téma : Nákup osobných potrieb a starostlivosť o ne
Zhodnotenie práce na ktivitách

Cieľ : Naučiť žiakov správne hospodáriť s peniazmi, možnosti nákupu hodnotnejších vecí – kabát, kožuch. Plánovanie nákupu, sporenie, rodinný rozpočet

Úloha: Konfekčné veľkosti, branie mier

Metódy: Rozhovor, praktická inštrukcia, práca s časopisom

Pomôcky: krajčírsky meter, tabuľky mier

Meranie a strihanie





Strojové šitie



Šijacím strojom

Obnitkovacím strojom-overlockom



Nákup konfekcie

Hotové výrobky

vankúš




sukňa



kapsa

Top a sukňa

**Ďakujem za
pozornosť**



Exkurzia



Ciele exkurzie:

- Možnosti štúdia na Združenej strednej škole služieb v Prešove v odboroch dámsky krajčír, umelecký krajčír, podnikanie v remeslách a službách, odevníctvo
- Odeva Lipany – možnosti uplatnenia na trhu práce
- Múzeum TANAPU – odevy ako rozlišovací činiteľ – kroje

Združená stredná škola služieb v Prešove

Štúdium odborov – krajčír, krajčírka



Krajčírka

Odevný závod Odeva Lipany

Kopírovanie strihu



Sklad látok

Šitie konfekcie



Dni mesta Prešov 2.- 8.6.2008

Módna prehliadka



**Ďakujem za
pozornosť**

